




								6
								5
								4
								3
								2
								1






							6
							5
							4
							3
							2
							1








							6
							5
							4
							3
							2
							1





							6
							5
							4
							3
							2
							1





Imprimer, découper et coller chaque écurie, les assembler et les coller sur du carton.

Imprimer et découper le patron du cheval,

ceci 16 fois ; les assembler par deux et les coller, sauf les trapèzes qu'il faut plier et relever.

Peindre 8 dadass recto/verso, de chaque couleur (voir modèle ci-dessous)

Prendre un bouton plat de 2 cm de diamètre environ, choisir un dada, encoller avec de la colle Néoprène les 2 parties de trapèze non coloriées et les coller sur le bouton qui va servir d'assise au dada.

Faire la même chose pour les 7 autres dadass.

Avec un dé, tu commences la partie ! Et que le meilleur gagne.

